




Nr. 100 | „Félix Vallotton“ | Seite 66
Übersicht


Nr. 100 | „Félix Vallotton“ | Seite 66
Reihe 1
Blatt 1 von 4

Reihe 1

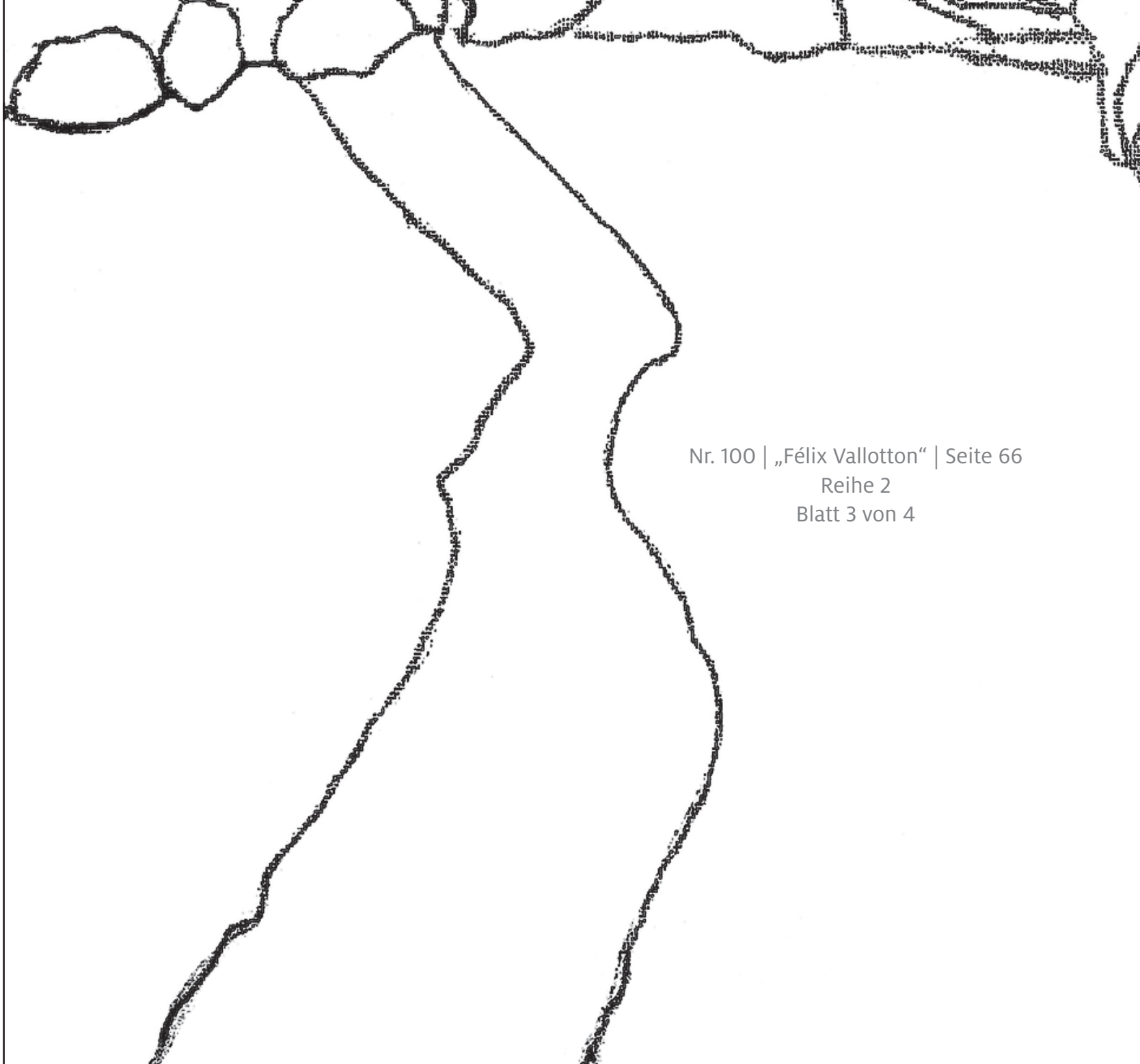
Die Blätter in der angegebenen Reihenfolge ohne Überlappungen zusammensetzen.

Die Teile der Zeichnung, die an den Blatträndern nicht mitgedruckt werden, bitte mit Hilfe der Übersicht ergänzen.





Nr. 100 | „Félix Vallotton“ | Seite 66
Reihe 1
Blatt 2 von 4



Reihe 2

Nr. 100 | „Félix Vallotton“ | Seite 66
Reihe 2
Blatt 3 von 4



Nr. 100 | „Félix Vallotton“ | Seite 66

Reihe 2

Blatt 4 von 4



Reihe 1

Die Blätter in der angegebenen Reihenfolge ohne Überlappungen zusammensetzen.


Die Teile der Zeichnung, die an den Blatträndern nicht mitgedruckt werden, bitte mit Hilfe der Übersicht ergänzen.


Nr. 100 | „Wilde Mischung“

Seite 78

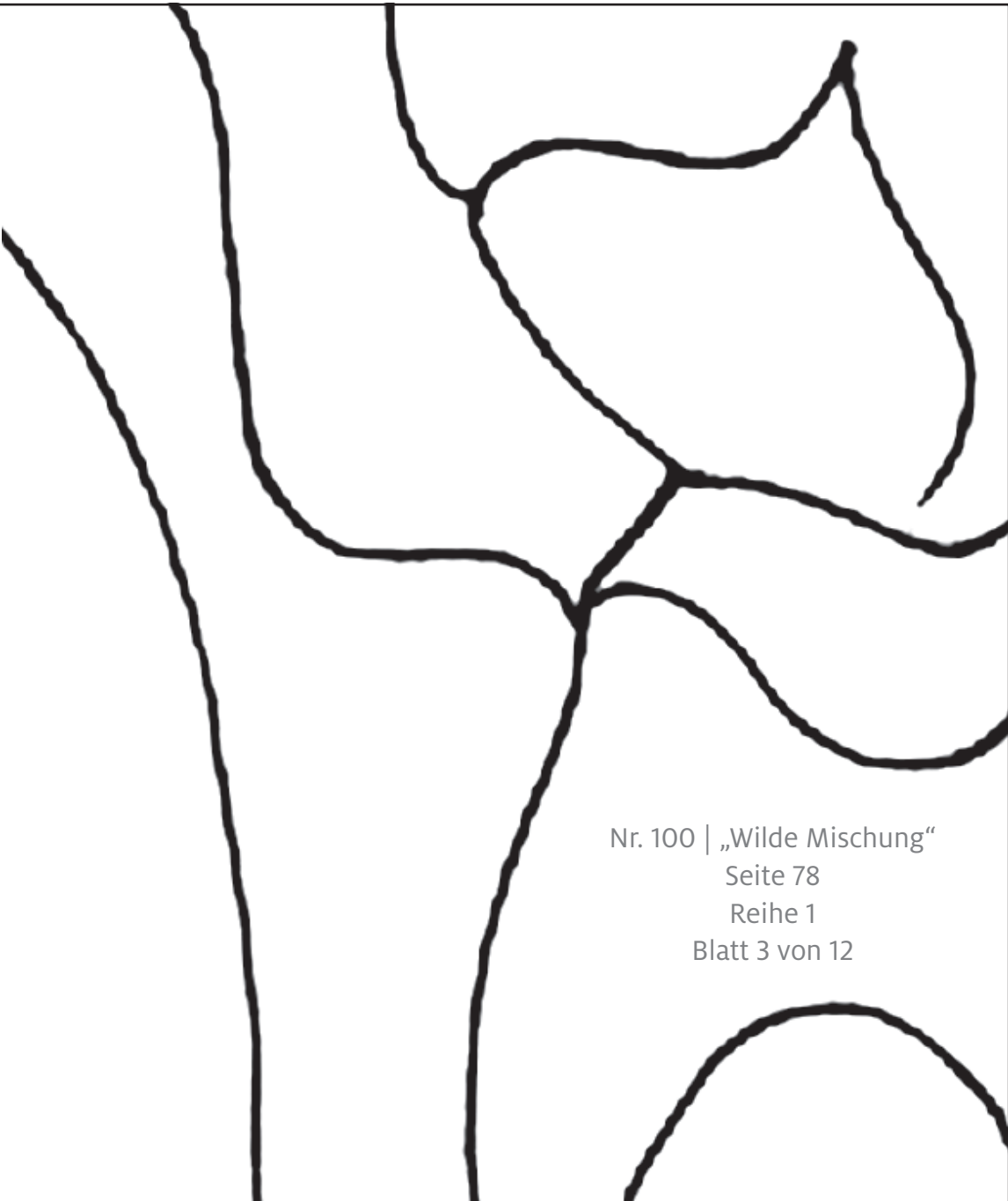
Reihe 1

Blatt 1 von 12





Nr. 100 | „Wilde Mischung“
Seite 78
Reihe 1
Blatt 2 von 12



Nr. 100 | „Wilde Mischung“
Seite 78
Reihe 1
Blatt 3 von 12


Reihe 2

Nr. 100 | „Wilde Mischung“


Seite 78

Reihe 2

Blatt 4 von 12

The background of the page is a complex, abstract line drawing. It consists of several large, irregular shapes defined by thick black outlines. These shapes overlap and interconnect, creating a sense of depth and movement. The lines are somewhat jagged and expressive, suggesting a hand-drawn or sketch-like quality. The overall composition is dynamic and non-representational.


Nr. 100 | „Wilde Mischung“
Seite 78
Reihe 2
Blatt 5 von 12



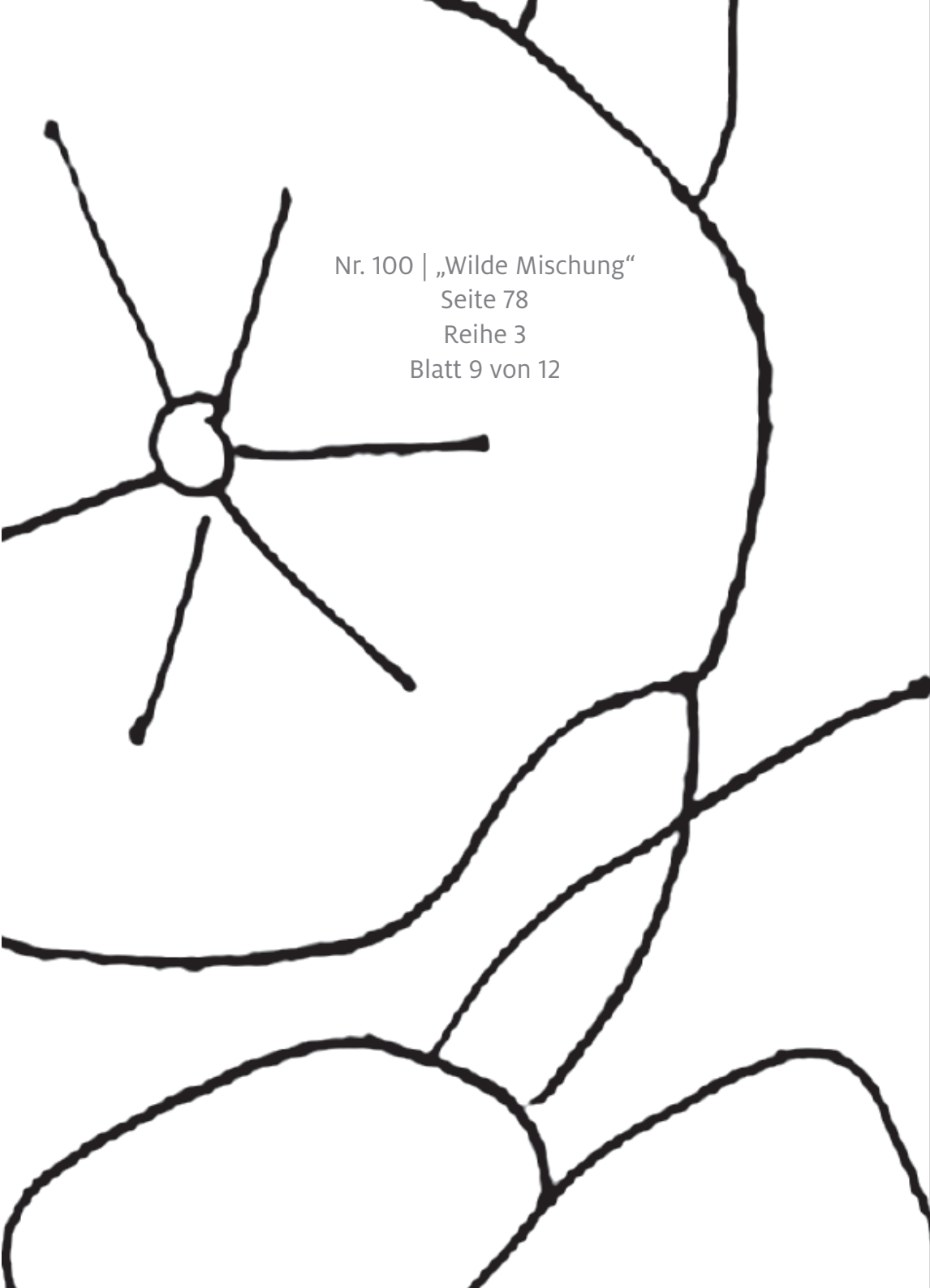
Nr. 100 | „Wilde Mischung“
Seite 78
Reihe 2
Blatt 6 von 12

Reihe 3

Nr. 100 | „Wilde Mischung“
Seite 78
Reihe 3
Blatt 7 von 12




Nr. 100 | „Wilde Mischung“
Seite 78
Reihe 3
Blatt 8 von 12




Nr. 100 | „Wilde Mischung“
Seite 78
Reihe 3
Blatt 9 von 12


Reihe 4

Nr. 100 | „Wilde Mischung“
Seite 78
Reihe 4
Blatt 10 von 12


An abstract black line drawing on the right side of the page. It consists of several thick, irregular, curved lines that overlap and intersect, creating a series of organic, rounded shapes. The lines are solid black and have a slightly textured appearance. The overall composition is minimalist and graphic.

An abstract line drawing consisting of thick, black, hand-drawn lines on a white background. The drawing features several large, irregular, rounded shapes that resemble organic forms or cells. These shapes are interconnected by lines that often terminate in small, circular nodes or junctions. The overall composition is fluid and non-representational, with a focus on the play of lines and space.

Nr. 100 | „Wilde Mischung“
Seite 78
Reihe 4
Blatt 11 von 12



Nr. 100 | „Wilde Mischung“
Seite 78
Reihe 4
Blatt 12 von 12




Nr. 100 | „Bestechend schön“ | Seite 10

Reihe 1

Blatt 1 von 4

Reihe 1


Die Blätter in der angegebenen Reihenfolge ohne Überlappungen zusammensetzen.
Die Teile der Zeichnung, die an den Blatträndern nicht mitgedruckt werden, bitte mit Hilfe der Übersicht ergänzen.



Nr. 100 | „Bestechend schön“ | Seite 10

Reihe 1

Blatt 2 von 4



Reihe 2

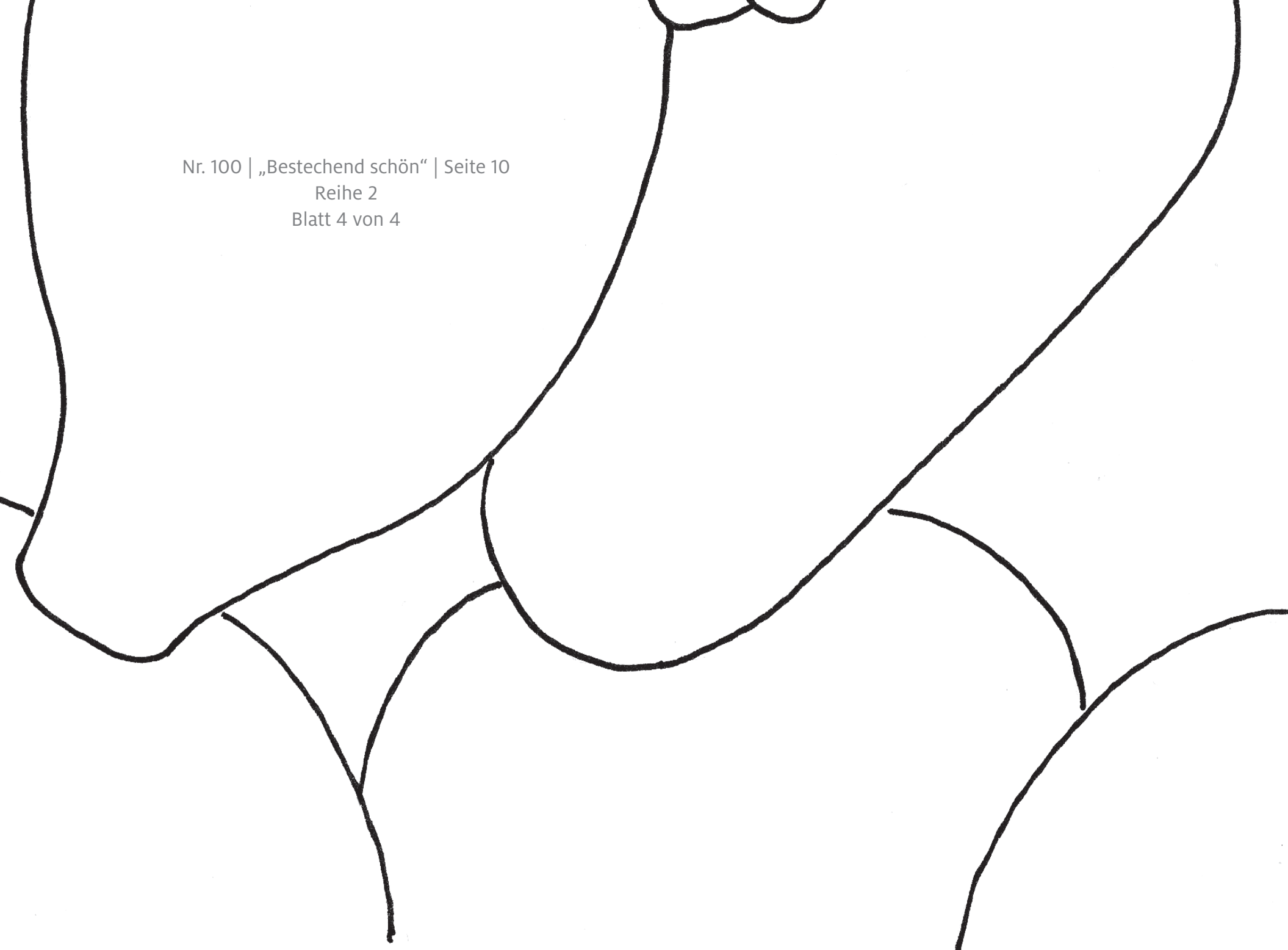


Nr. 100 | „Bestechend schön“ | Seite 10

Reihe 2

Blatt 3 von 4

Nr. 100 | „Bestechend schön“ | Seite 10
Reihe 2
Blatt 4 von 4






Nr. 100 | „Schillernde Wasserwelt“ | Seite 20
Übersicht

Reihe 1

Die Blätter in der angegebenen Reihenfolge ohne Überlappungen zusammensetzen.

Die Teile der Zeichnung, die an den Blatträndern nicht mitgedruckt werden, bitte mit Hilfe der Übersicht ergänzen.




Nr. 100 | „Schillernde Wasserwelt“

Seite 20

Reihe 1

Blatt 1 von 16



Nr. 100 | „Schillernde Wasserwelt“

Seite 20

Reihe 1

Blatt 2 von 16

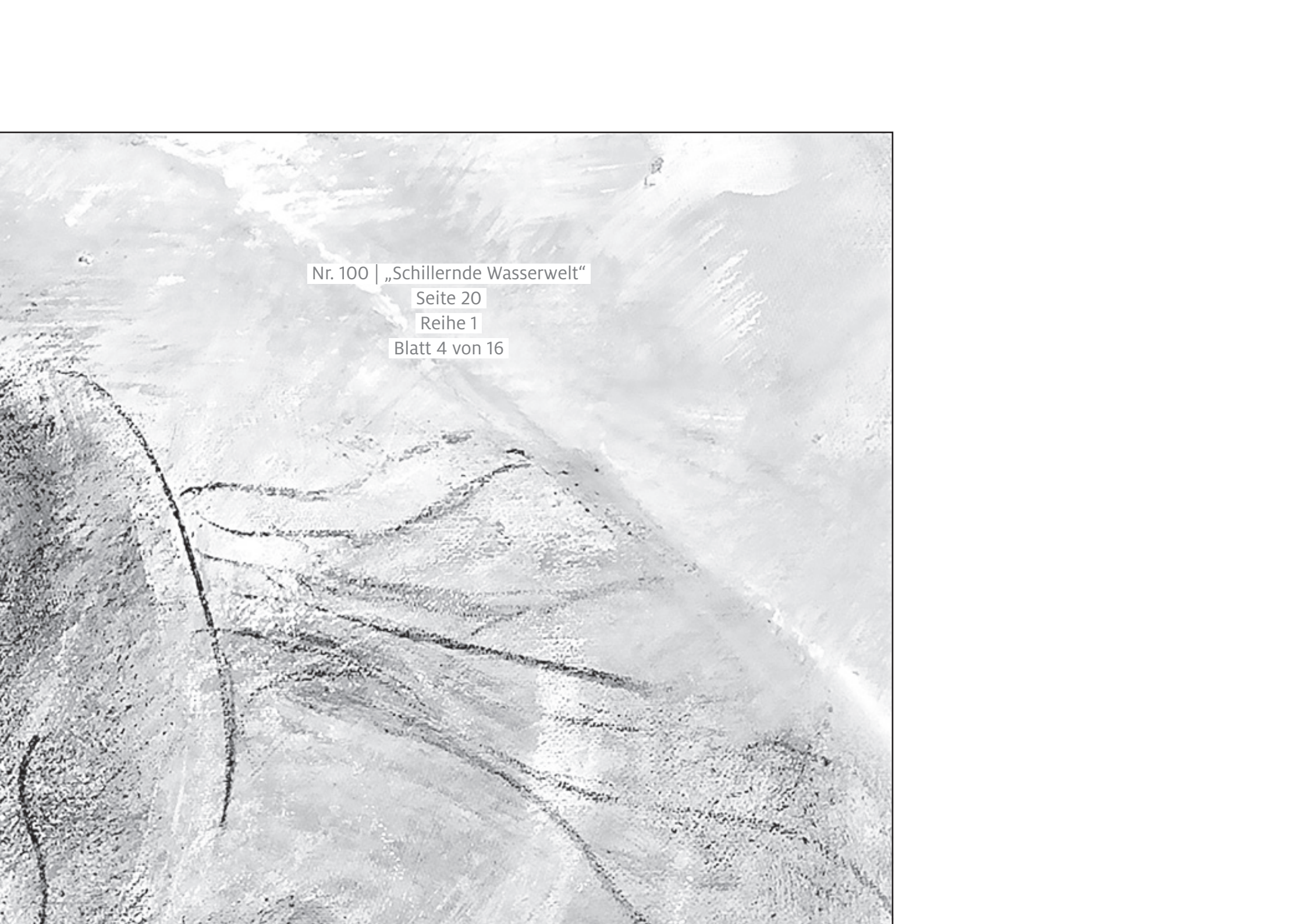


Nr. 100 | „Schillernde Wasserwelt“

Seite 20

Reihe 1

Blatt 3 von 16

An aerial photograph of a river delta, showing a network of channels and distributaries. The water appears to have a shimmering, iridescent quality. A text overlay is positioned in the upper left quadrant of the image.

Nr. 100 | „Schillernde Wasserwelt“

Seite 20

Reihe 1

Blatt 4 von 16


Reihe 2

Nr. 100 | „Schillernde Wasserwelt“

Seite 20

Reihe 2

Blatt 5 von 16




Nr. 100 | „Schillernde Wasserwelt“

Seite 20

Reihe 2

Blatt 6 von 16




Nr. 100 | „Schillernde Wasserwelt“

Seite 20

Reihe 2

Blatt 7 von 16



Nr. 100 | „Schillernde Wasserwelt“

Seite 20

Reihe 2

Blatt 8 von 16

Reihe 3

Nr. 100 | „Schillernde Wasserwelt“

Seite 20

Reihe 3

Blatt 9 von 16






Nr. 100 | „Schillernde Wasserwelt“

Seite 20

Reihe 3

Blatt 10 von 16




Nr. 100 | „Schillernde Wasserwelt“

Seite 20

Reihe 3

Blatt 11 von 16



Nr. 100 | „Schillernde Wasserwelt“

Seite 20

Reihe 3

Blatt 12 von 16

Reihe 4

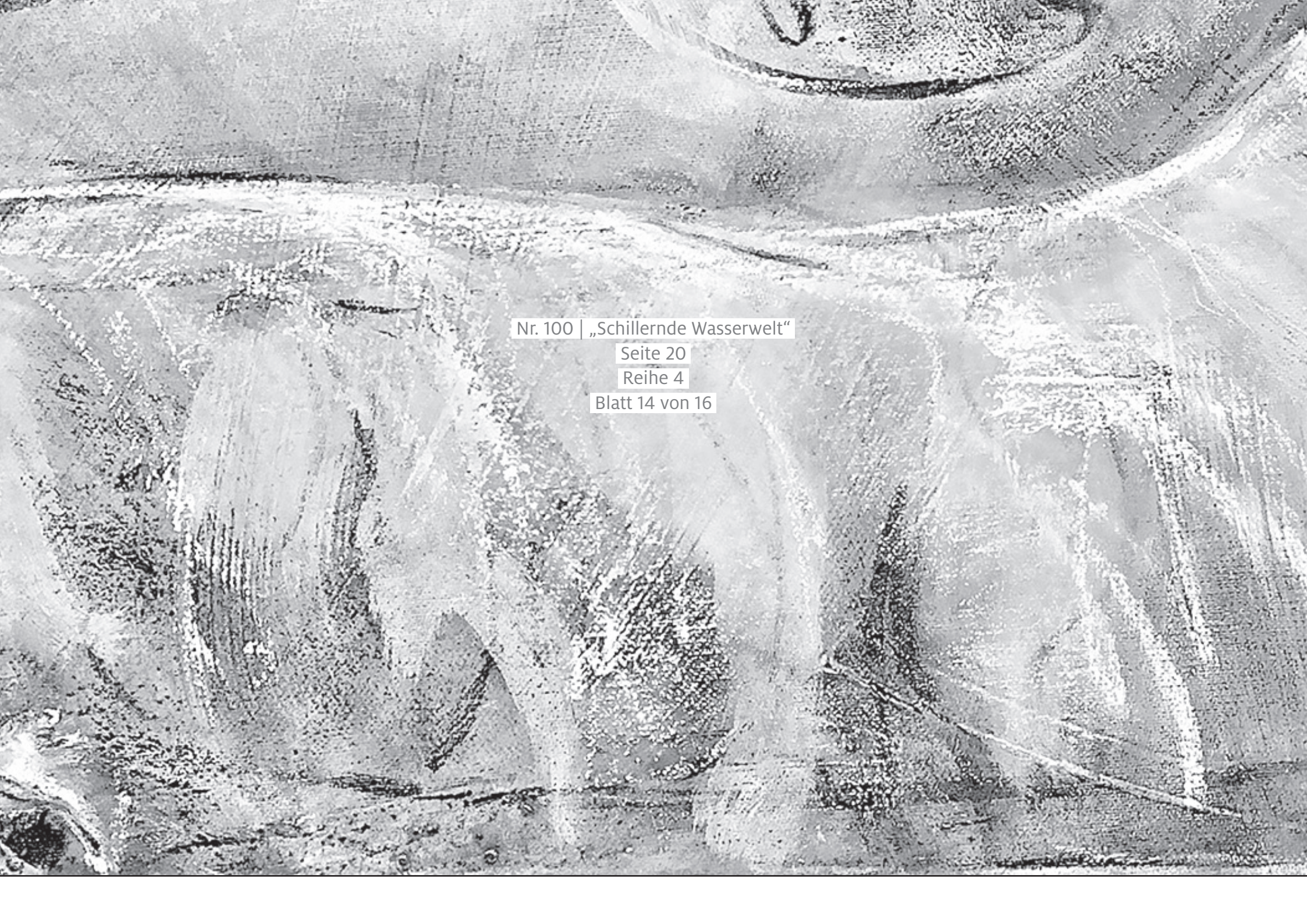
Nr. 100 | „Schillernde Wasserwelt“

Seite 20

Reihe 4

Blatt 13 von 16






Nr. 100 | „Schillernde Wasserwelt“

Seite 20

Reihe 4

Blatt 14 von 16




Nr. 100 | „Schillernde Wasserwelt“

Seite 20

Reihe 4

Blatt 15 von 16




Nr. 100 | „Schillernde Wasserwelt“

Seite 20

Reihe 4

Blatt 16 von 16



Nr. 100 | „Segelregatta“ | Seite 76
Übersicht

Reihe 1

Die Blätter in der angegebenen Reihenfolge ohne Überlappungen zusammensetzen.

Die Teile der Zeichnung, die an den Blatträndern nicht mitgedruckt werden, bitte mit Hilfe der Übersicht ergänzen.


Nr. 100 | „Segelregatta“
Seite 76
Reihe 1
Blatt 1 von 16



Nr. 100 | „Segelregatta“
Seite 76
Reihe 1
Blatt 2 von 16

Nr. 100 | „Segelregatta“
Seite 76
Reihe 1
Blatt 3 von 16

Nr. 100 | „Segelregatta“
Seite 76
Reihe 1
Blatt 4 von 16



Reihe 2

Nr. 100 | „Segelregatta“
Seite 76
Reihe 2
Blatt 5 von 16

Nr. 100 | „Segelregatta“
Seite 76
Reihe 2
Blatt 6 von 16

Nr. 100 | „Segelregatta“
Seite 76
Reihe 2
Blatt 7 von 16

Nr. 100 | „Segelregatta“
Seite 76
Reihe 2
Blatt 8 von 16

Reihe 3

Nr. 100 | „Segelregatta“
Seite 76
Reihe 3
Blatt 9 von 16

Nr. 100 | „Segelregatta“
Seite 76
Reihe 3
Blatt 10 von 16

Nr. 100 | „Segelregatta“
Seite 76
Reihe 3
Blatt 11 von 16

Nr. 100 | „Segelregatta“
Seite 76
Reihe 3
Blatt 12 von 16

Reihe 4

Nr. 100 | „Segelregatta“
Seite 76
Reihe 4
Blatt 13 von 16


Nr. 100 | „Segelregatta“
Seite 76
Reihe 4
Blatt 14 von 16

Nr. 100 | „Segelregatta“


Seite 76

Reihe 4

Blatt 15 von 16



Nr. 100 | „Segelregatta“
Seite 76
Reihe 4
Blatt 16 von 16



Reihe 1

Die Blätter in der angegebenen
Reihenfolge ohne Überlappungen
zusammensetzen.

Die Teile der Zeichnung, die an den
Blatträndern nicht mitgedruckt
werden, bitte mit Hilfe der Übersicht
ergänzen.

Nr. 100 | „So weit das Auge reicht“ | Seite 6


Reihe 1

Blatt 1 von 15

Nr. 100 | „So weit das Auge reicht“ | Seite 6
Reihe 1
Blatt 2 von 15

Nr. 100 | „So weit das Auge reicht“ | Seite 6
Reihe 1
Blatt 3 von 15

Reihe 2




Nr. 100 | „So weit das Auge reicht“ | Seite 6

Reihe 2

Blatt 5 von 15

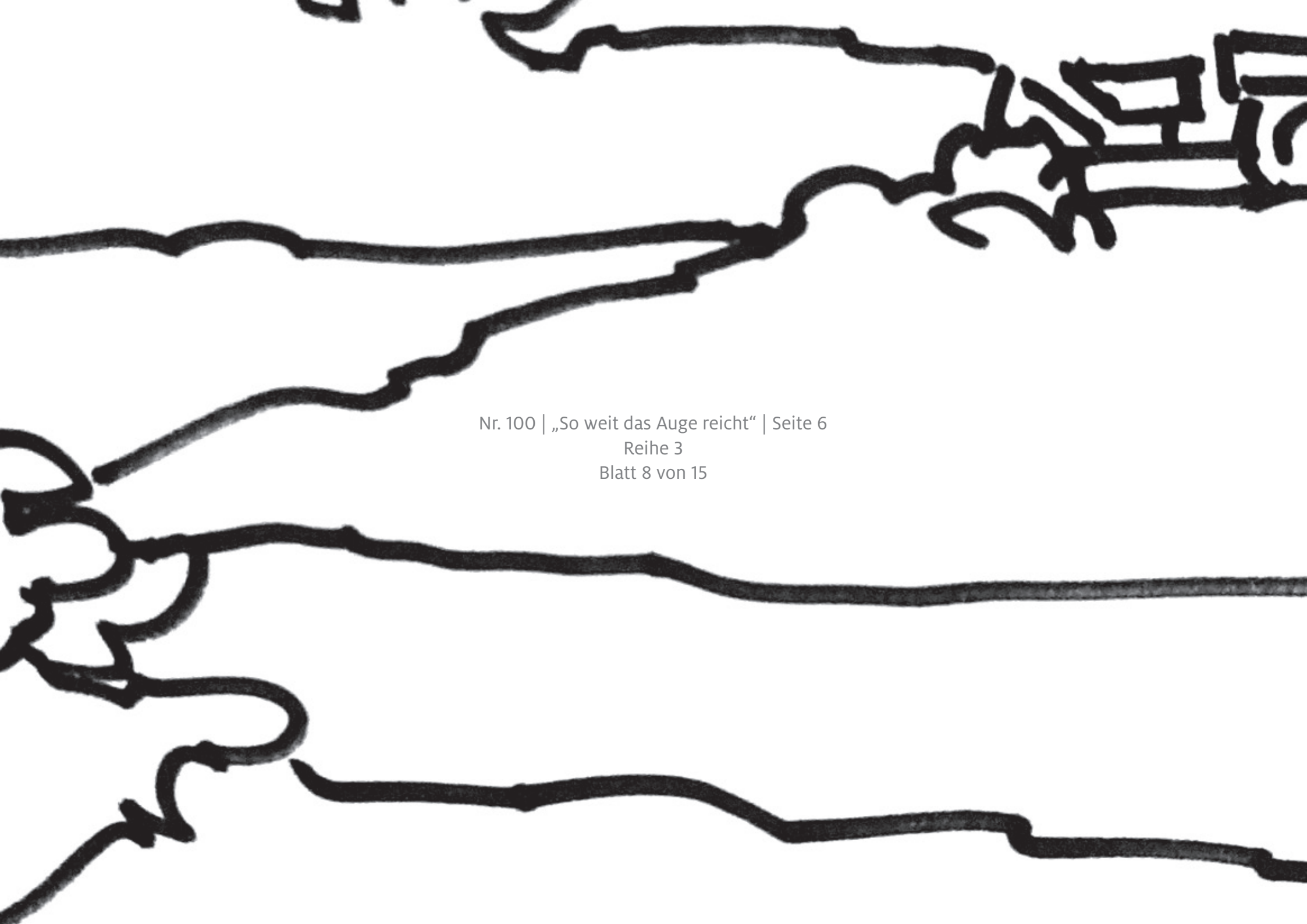


Nr. 100 | „So weit das Auge reicht“ | Seite 6
Reihe 2
Blatt 6 von 15




Reihe 3







Nr. 100 | „So weit das Auge reicht“ | Seite 6
Reihe 3
Blatt 8 von 15



Nr. 100 | „So weit das Auge reicht“ | Seite 6
Reihe 3
Blatt 9 von 15




Reihe 4

Nr. 100 | „So weit das Auge reicht“ | Seite 6
Reihe 4
Blatt 10 von 15




Nr. 100 | „So weit das Auge reicht“ | Seite 6
Reihe 4
Blatt 11 von 15





Nr. 100 | „So weit das Auge reicht“ | Seite 6
Reihe 4
Blatt 12 von 15



Reihe 5



Nr. 100 | „So weit das Auge reicht“ | Seite 6
Reihe 5
Blatt 13 von 15



Nr. 100 | „So weit das Auge reicht“ | Seite 6
Reihe 5
Blatt 14 von 15

Nr. 100 | „So weit das Auge reicht“ | Seite 6
Reihe 5
Blatt 15 von 15




Reihe 1

Nr. 100 | „Summer-Feeling“ | Seite 24
Reihe 1
Blatt 1 von 2

Die Blätter in der angegebenen Reihenfolge ohne Überlappungen zusammensetzen.
Die Teile der Zeichnung, die an den Blatträndern nicht mitgedruckt werden, bitte mit Hilfe der Übersicht ergänzen.



Reihe 2



Nr. 100 | „Summer-Feeling“ | Seite 24

Reihe 2

Blatt 2 von 2